

Deckeneinbau LED-Wallwasher

Schwenkbarer LED-Wallwasher für Deckeneinbau in 24W oder 40W, passiv gekühlt, Gehäuse aus Aluminium und Stahlblech weiß, bzw. grau pulverbeschichtet, Kühlrippen aus technischen Gründen schwarz, separates Betriebsgerät.

Schwenkbereich 60°, Abstrahlwinkel 42W (26W) vertikal 70° (78°) und horizontal 75° (100°)

Lichtfarbe:
warmweiß (3.000K), kaltweiß (4.000K)

IP20, 230V, 50Hz

CRI >80Ra

Lebensdauer >40.000h

(techn. Änderungen vorbehalten)

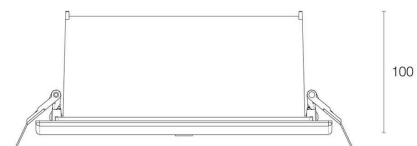
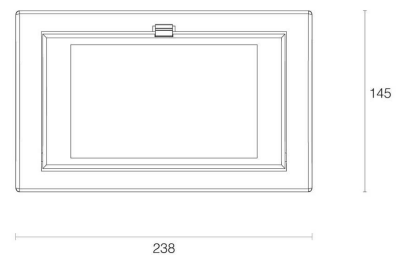
Ausführungen

5041-Wal-24W 3.432lm (3.000K)
5041-Wal-24W 3.571lm (4.000K)
5041-Wal-40W 5.574lm (3.000K)
5041-Wal-40W 5.879lm (4.000K)

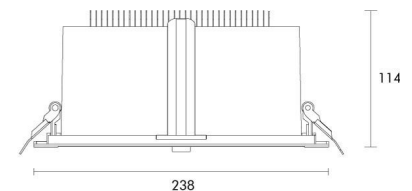
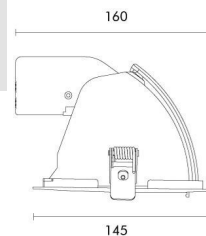
Optional:

- Dali dimmbar

5041-Wal Medium



5041-Wal Maxi



RoHS



IP20